

Director General de Protección Civil presenta Informe Final de Atenciones Brindadas en el Plan Belén 2015, 4/Ene/16

El Secretario para Asuntos de Vulnerabilidad y Director General de Protección Civil, Licenciado Jorge Antonio Meléndez, acompañado por el Ministro de Gobernación y Desarrollo Territorial, Lic. Arístides Valencia; por el Viceministro de Políticas de Salud, Dr. Eduardo Espinoza; Directora de FOSALUD, Lic. Verónica Villalta; Director General del Cuerpo de Bomberos de El Salvador, Mayor Joaquín Parada Jurado; Director de Toxicología, Dr. Ricardo Cook; Comisionado de la PNC, Leonel Rivera Lico; de la Subdirección de Tránsito, Subinspectora Martha Recinos; Director de Operaciones de Cruz Roja Salvadoreña, Lic. Roy Venegas; Jefe de Operaciones de Cruz Verde, Oscar Meléndez y enlace de Comandos de Salvamento Ricardo Leiva; dio a conocer a través de la prensa el Informe Final de las Atenciones Brindadas en el marco del Plan Belén 2015, que corresponden desde las 8 horas del 24 de diciembre de 2015, hasta las 18 horas del 3 de enero de 2016.

SISTEMA NACIONAL DE PROTECCION CIVIL

Centro de Operaciones de Emergencias

PLAN BELEN 2015 - Informe Preliminar ACUMULADO FINAL:

(Desde las 08:00 horas del 24/Dic/15 HASTA las 18:00 horas del 03/Enero/16)

N°	Personas Lesionadas	Cantidad
1	Con Arma de Fuego	
2	Con Arma Blanca	5
3	Con Arma Contundente	5
4	En Accidente de Tránsito	302
5	Niños Quemados con Polvora	8
6	Adultos Quemados con Polvora	
7	Quemados por Otras Causas	10
8	Fracturas	8
9	Intoxicaciones	
10	Poli-traumatismos	12
11	Mordeduras	
12	Picaduras	12
13	Otras causas	18
Total		380

N°	Incendios	Cantidad
1	Forestales	
2	Estructurales	23
3	En Vehículos	7
4	En Maleza Seca	31
5	En Coheterías	1
6	En Puestos de Polvora	
7	En Tambo de Gas	3
8	Conato de incendio	
9	Otros incendios	20
Total		85

N°	Accidentes	Cantidad
1	Tránsito	476
2	Acuáticos	
3	Aéreos	
Total		476

N°	Rescates	Cantidad
1	Acuáticos Simples	77
2	Acuáticos Profundos	18
3	Aéreos	
4	Urbanos	1
5	En Montaña	
6	En Vehículo	1
7	Otros Rescates	13
Total		110

N°	Personas Fallecidas	Cantidad
1	En accidente de Tránsito	60
2	Por Asfixia en Inmersión	
3	Por intoxicación	
4	Otras Causas	2
Total		62

Personas fallecidas fuera del Dispositivo	8
-------------------------------------------	----------

Informe Preliminar ACUMULADO FINAL

Resumen por Categoría	Año 2014	Año 2015
Personas Lesionadas	374	380
Personas Fallecidas	47	62
Rescates	86	110
Accidentes	534	476
Incendios	148	85
Personas Desaparecidas *	0	0
TOTAL GENERAL -->	1,189	1,113

Situación	Porcentaje
Incremento	1.60
Incremento	31.91
Incremento	27.91
Reducción	-10.86
Reducción	-42.57
**	**
Reducción	-6.39

* Personas Desaparecidas en actividades turísticas

Durante la ejecución de este Plan hubo datos importantes que llaman la atención y son sujetos de análisis y evaluaciones, apuntó el Secretario y Director Meléndez, ya que existen datos alentadores en el rubro de víctimas por quemaduras, pero hay cifras preocupantes en fallecidos y lesionados por accidentes de tránsito, según se muestra en cuadro adjunto.

El siguiente cuadro por categorías NIÑOS QUEMADOS, refleja una noticia esperanzadora en cuanto a víctimas infantiles por quemadura con pólvora. En el año 2013 hubo 78 niños quemados en

el **Hospital Bloom**, en el marco del Plan Belén; el año 2014 hubo 21 niños quemados, y este año 2015 se reportaron 8 niños quemados en el hospital Bloom, tomando en cuenta que uno de los niños sufrió las quemaduras el 24 de diciembre y otro niño quemado el 25, ambos con quemaduras leves. Los otros 6 niños quemados fueron hasta el 3 de enero. Dentro del Plan Belén, las quemaduras reportadas en niños no son graves. No así las reportadas fuera, cuyos casos sí son con quemaduras graves, amputaciones y 2 fallecidos.

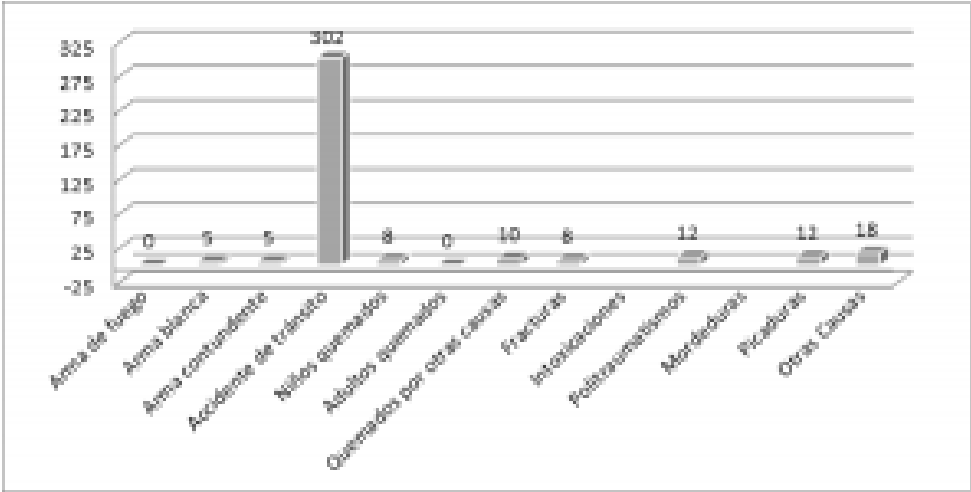
Niños quemados con pólvora atendidos en el hospital Bloom



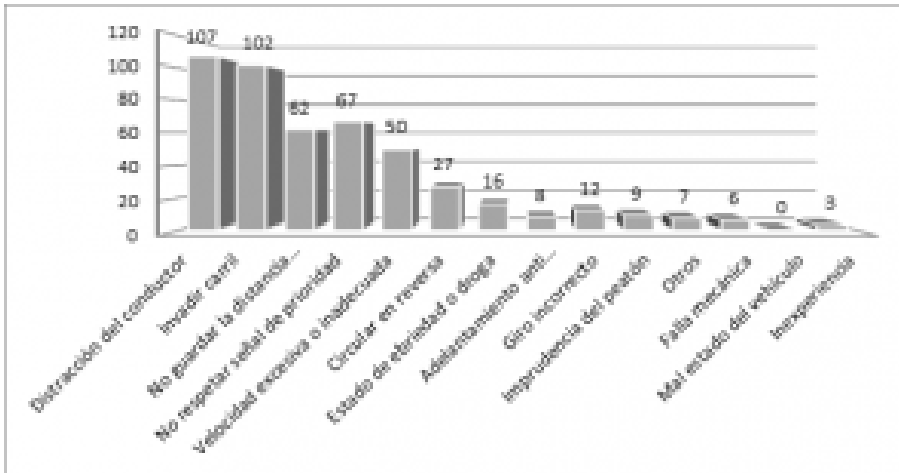
Con este dato del **Hospital Bloom**, es meritorio felicitar a la familia salvadoreña, así como a la labor informativa que han ejecutado los medios de comunicación y a la entrega de todos los miembros del Sistema Nacional de Protección Civil.

En el rubro de PERSONAS LESIONADAS, llama la atención, que si bien es cierto, hubo menos accidentes el 2015 que el 2014, de acuerdo a la cifra del cuadro acumulado, se atendieron más personas lesionadas por accidente, según puede apreciarse en el siguiente cuadro categoría LESIONADOS.

Personas Lesionadas

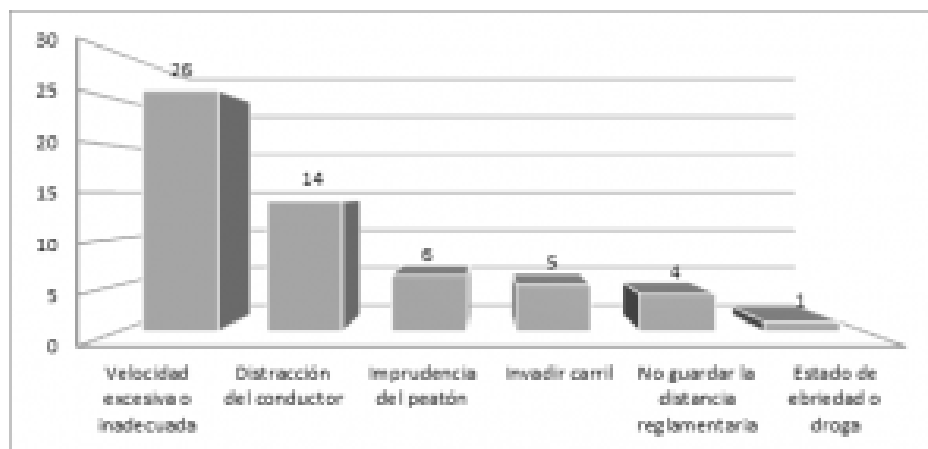


El cuadro anterior muestra de un total de 380 personas lesionadas, un saldo 302 personas lesionadas por accidentes de tránsito, de los cuales, las principales causas se describen en el siguiente cuadro:



En otro orden, el Director explicó que las causas de **fallecimiento** por accidentes de tránsito, varía, ya que de las principales causas ya no son la Distracción ni Invasión del Carril, sino la velocidad excesiva, como se detallan en el siguiente cuadro:

Principales causas que provocan FALLECIDOS en accidentes de tránsito



Este es un problema permanente en la sociedad salvadoreña, dice el Secretario y Director, ya que se detecta una conducta de

parte del conductor que hay que atender con urgencia. La primera causa, que es la velocidad excesiva, amerita que el Estado tome decisiones que corrijan la conducta inadecuada de conductores, ya que esta conducta está generando víctimas fatales.

CONCLUSIONES

1. El interés de los Planes contingenciales es impactar en la cultura de los salvadoreños y en este plan los énfasis son en la conducta en los conductores y en los que queman pólvora y el tercer aspecto es la conducta en las playas y balnearios;
2. Hubo cero personas fallecidas por asfixia por inmersión, se tienen dos años sin fallecidos por esta causa;
3. Hubo cero niños quemados el día 31 de diciembre, además de haber una reducción en la cantidad de niños quemados;
4. En cuanto a la conducta de las personas en calles y carreteras, tales como velocidad excesiva, invadir carril y conductor peligroso, para modificarlas se requiere que se tomen medidas drásticas ya que son las causas de accidentes fatales y graves;
5. Hemos tenido reducción de niños quemados, lamentamos que hubo niños fallecidos y personas con amputaciones de sus miembros;
6. Se ha registrado al final de la ejecución del Plan Belén 2015 una reducción significativa de incendios; lamentando dos personas fallecidas.

Finalmente, el Director dijo que espera que partiendo de estas cifras alarmantes, existan sanciones más drásticas para este tipo de conducta.

Plan Belen 2015

Plan Belen 2015

Ordenar por: ▼

Orden: ▼

Aplicar el filtro



Consolidado FINAL de Plan Belen 2015

El interés de los Planes contingenciales es impactar en la cultura de los salvadoreños y en este plan los énfasis son en la conducta en los conductores y en los que queman pólvora y el tercer aspecto es la conducta en las playas y balnearios



Descargar informe final

196 downloads 1.33 MB



Consolidado Plan Belen 2015 – Acumulado #10

Descargar acumulado #10

103 downloads 282.42 KB

61 downloads282.24 KB



Consolidado Plan Belen 2015 – Acumulado #7

A screenshot of a PDF document. The header reads 'SISTEMA NACIONAL DE PROTECCION CIVIL', 'Centro de Operaciones de Emergencias', and 'Plan Belen 2015 - Informe Profesional # 7'. The main content is a table with multiple columns and rows, containing various data points and text.

Descargar Acumulado #7

72 downloads285.95 KB



Consolidado Plan Belen 2015 – Día 8

A screenshot of a PDF document. The header reads 'SISTEMA NACIONAL DE PROTECCION CIVIL', 'Centro de Operaciones de Emergencias', and 'Plan Belen 2015 - Informe Profesional # 8'. The main content is a table with multiple columns and rows, containing various data points and text.

Descargar consolidado día 8

66 downloads282.58 KB



Consolidado Plan Belen 2015 – Acumulado #6



Descargar acumulado #6

68 downloads286.16 KB

- 1
- 2
- 3

San Salvador, lunes 04 de enero de 2016

Ante cualquier situación de emergencia, comunicarse con las autoridades correspondientes

Centro de Operaciones de Emergencia Nacional: **2281-0888 / 2201-2424 / Fax: 2201-2409**

Cuerpo de Bomberos de El Salvador: **913**